

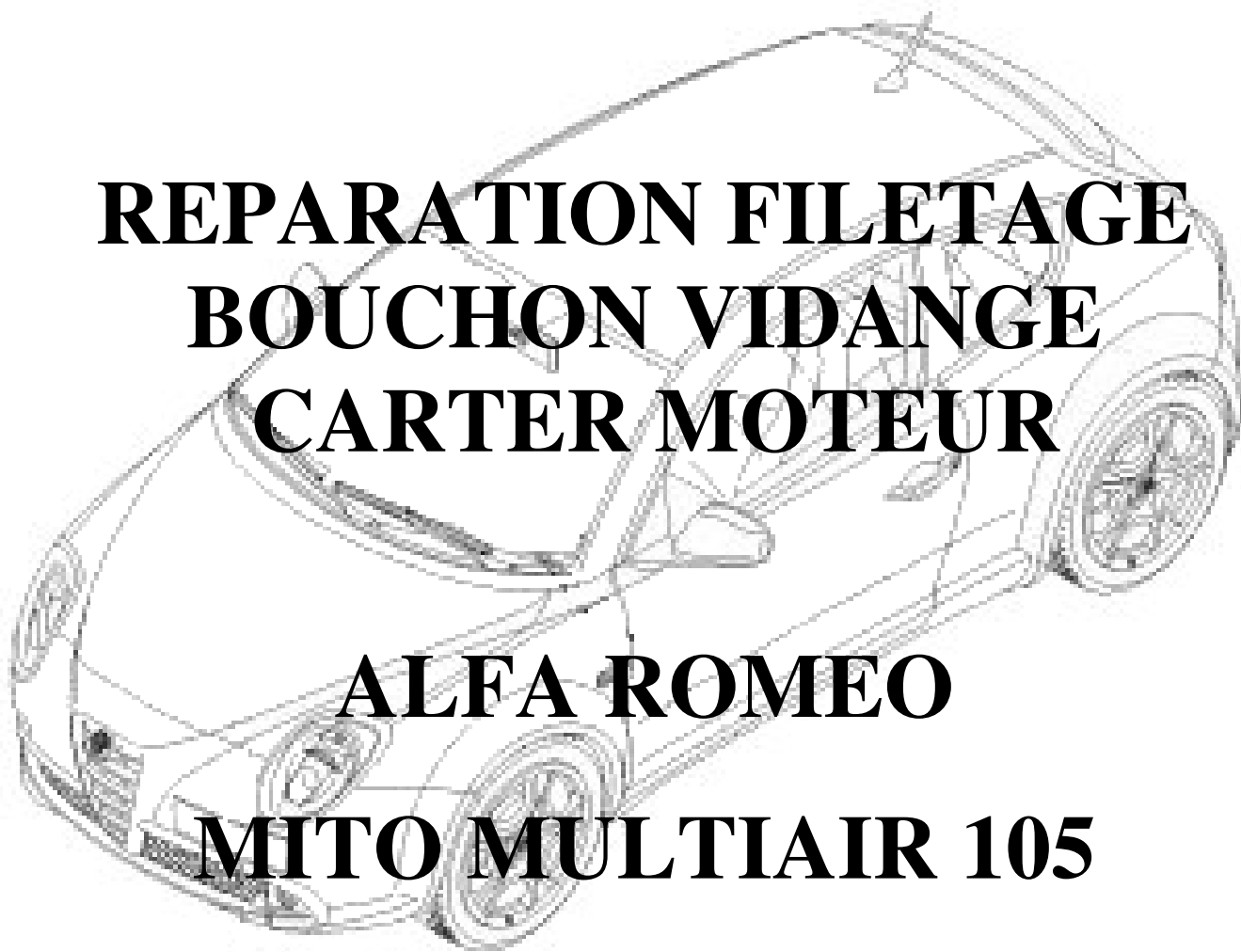
AUVERGNALFA



**REPARATION FILETAGE
BOUCHON VIDANGE
CARTER MOTEUR**

ALFA ROMEO

MITO MULTIAIR 105



AUVERGNALFA

Pièces changées

Huile : CASTROL Magnatec C3 5W40 5 litres

Joint de bouchon vidange : CORTECO 005542S

Filtre à huile : PURFLUX L330

Ingrédients nécessaires.

Graisse multiservices, Dégraissant, Produit de fixation



Outils spécifique nécessaire

Coffret montage filet rapporté M12x 1.25




AUVERGNALFA

Soulever le véhicule ou mettre sur une fosse

Vidangez



Mettre un repère de profondeur sur le foret (Ø12.3)



Enduire copieusement le foret de graisse (permet de retenir les copeaux) et percer le carter



AUVERGNALFA

Enduire copieusement le taraud de graisse (permet de retenir les copeaux) et tarauder le carter



Mettre le filet rapporté sur l'outil de montage




Aspirez les copeaux restants dans le filetage et dégraissez celui-ci
Mettre du produit de fixation sur le filet rapporté et vissez le dans le carter




AUVERGNALFA

Enlever l'ergot d'entrainement avec une pince **NE PAS UTILISER LE CASSE ERGOT FOURNI**



L'opération est terminée, Remontez le bouchon de vidange avec un joint neuf serrez au couple de **1.4 daN.m**



Faire le plein d' huile 3,4 litres